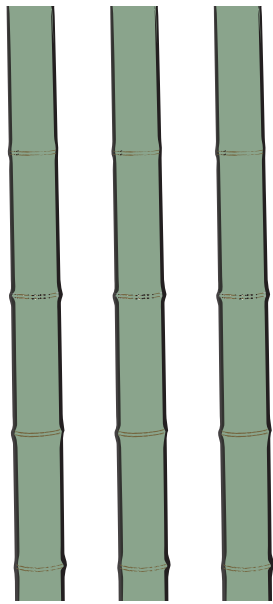
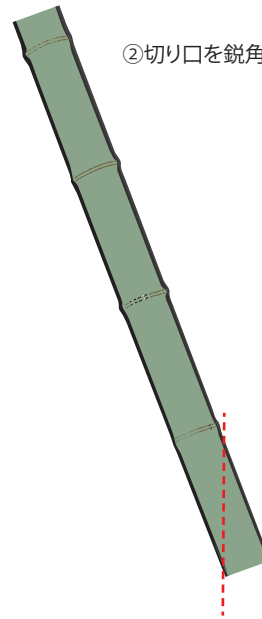


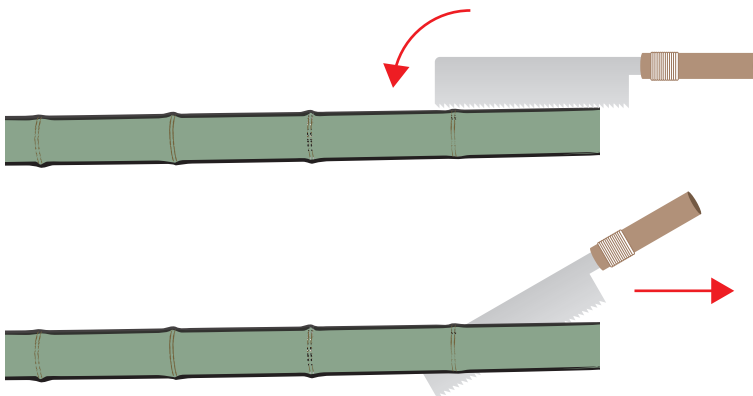
【門松用】竹の作り方



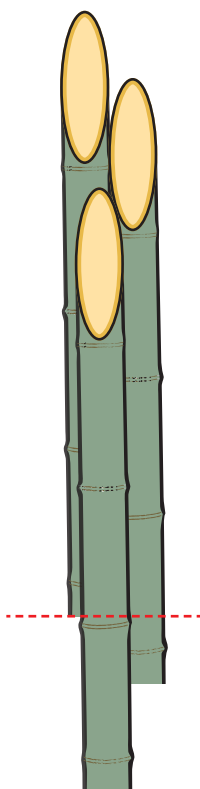
①切り出した竹を3本用意します。



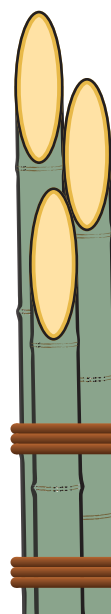
②切り口を鋭角に切り落とします。



③始めは竹に対して平行に、そこから前に倒して下の切り口を切ってから上の切り口に向かって切り落とします。



④切った竹を組み合わせ、一番短い竹に合わせて切り落とします。



④縄で縛って固定します。